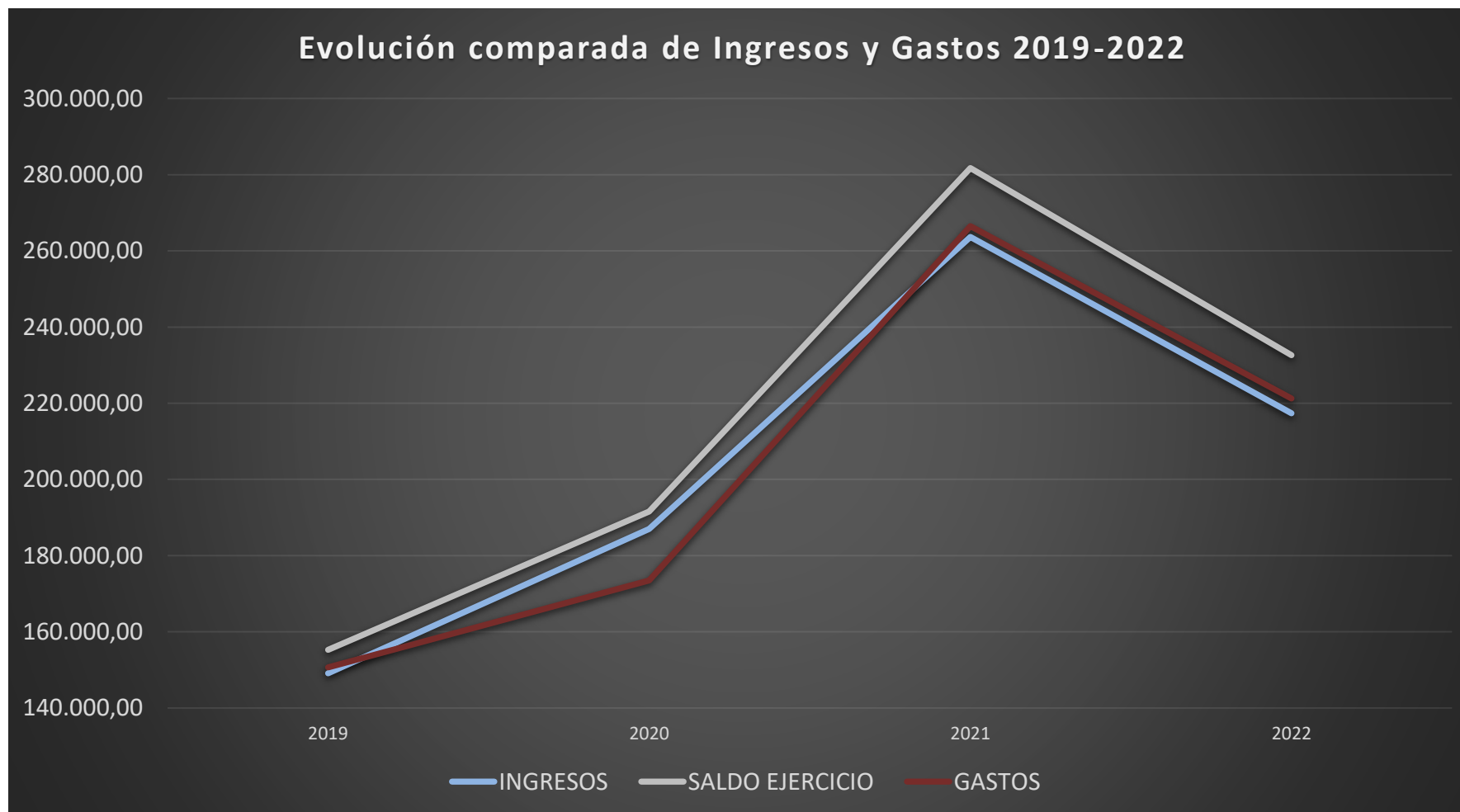
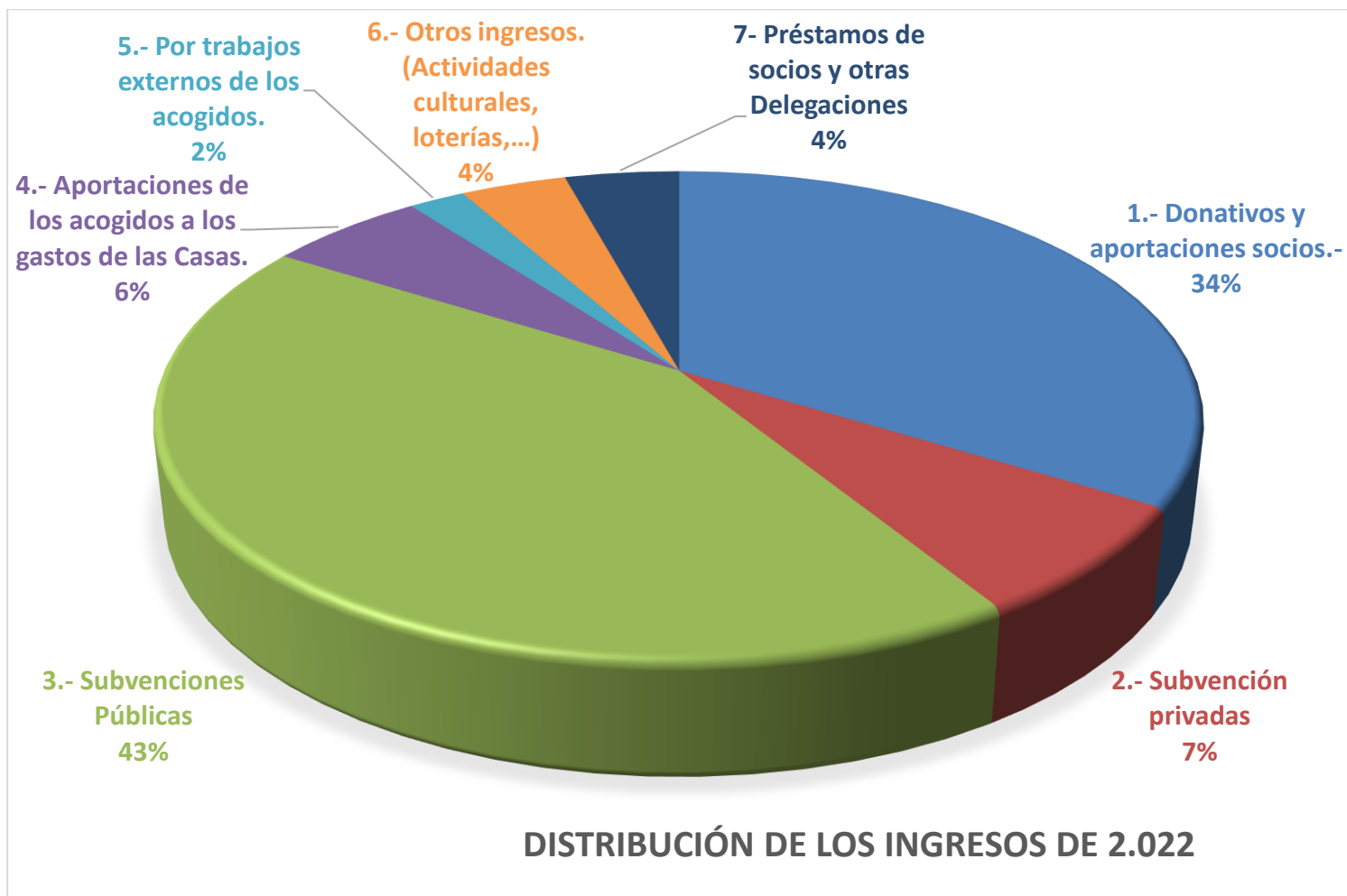
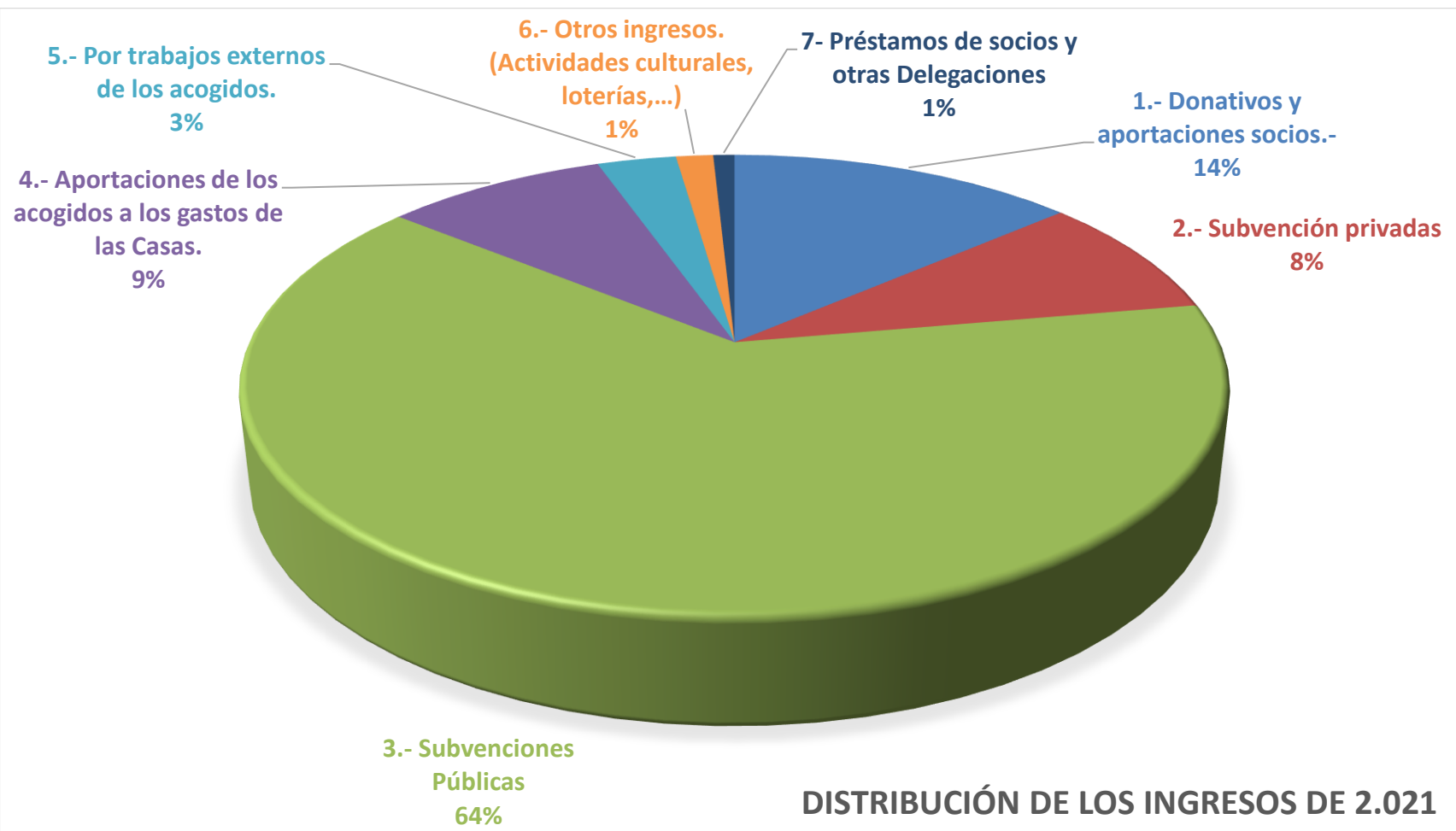


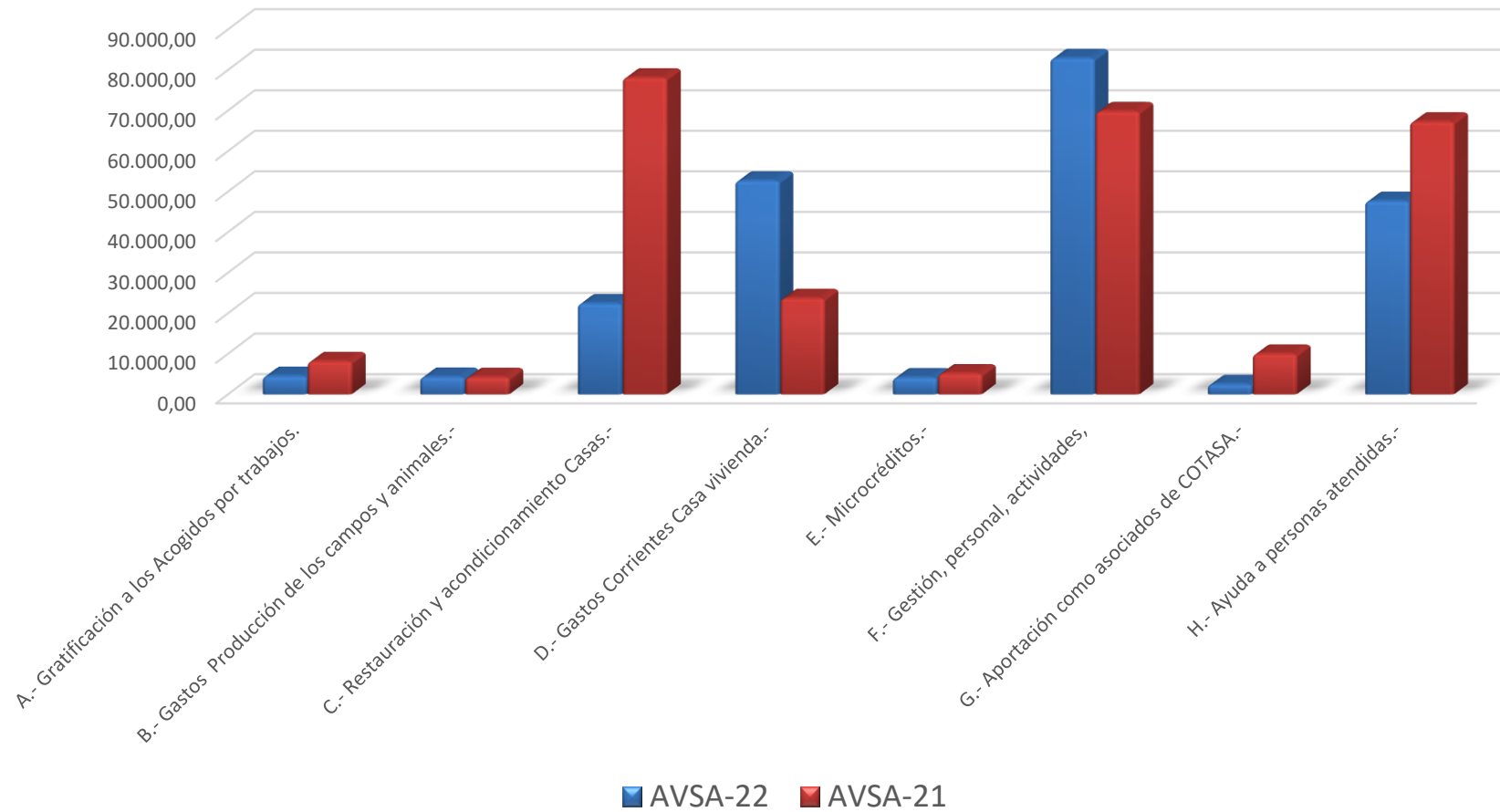
AVSA RESUMEN INGRESOS / GASTOS 2.019-2.022.-







COMPARATIVA DE LA DISTRIBUCIÓN DE LOS GASTOS 2.022-2.021



| 07/06/2023 | AVSA-22 | AVSA-21 | AVSA-20 | AVSA-19 |
|------------------------|-------------------|-------------------|-------------------|-------------------|
| INGRESOS.- | 217.350,29 | 263.650,48 | 186.975,22 | 149.102,03 |
| GASTOS.- | 221.239,85 | 266.481,99 | 173.496,16 | 150.661,33 |
| SALDO EJERCICIO | -3.889,56 | -2.831,51 | 13.479,06 | -1.559,30 |

| | | | | |
|---------------------------------|------------------|------------------|-----------------|-----------------|
| SALDO EJERCICIO ANTERIOR | 15.251,46 | 18.082,97 | 4.603,91 | 6.163,21 |
|---------------------------------|------------------|------------------|-----------------|-----------------|

| | | | | |
|--------------------------------|------------------|------------------|------------------|-----------------|
| REMANENTE DEL EJERCICIO | 11.361,90 | 15.251,46 | 18.082,97 | 4.603,91 |
|--------------------------------|------------------|------------------|------------------|-----------------|

| | AVSA-22 | AVSA-21 | AVSA-20 | AVSA-19 |
|---|-------------------|-------------------|-------------------|-------------------|
| INGRESOS | 217.350,29 | 263.650,48 | 186.975,22 | 149.102,03 |
| 1.- Donativos y aportaciones socios.- | 73.490,32 | 35.956,69 | 31.067,00 | 29.879,98 |
| 2.- Subvención privadas | 16.000,00 | 22.700,00 | 21.000,00 | 37.790,00 |
| 3.- Subvenciones Públicas | 92.978,51 | 167.766,39 | 112.003,05 | 60.534,26 |
| 4.- Aportaciones de los acogidos a las Casas. | 12.669,11 | 23.011,04 | 12.445,23 | 3.170,00 |
| 5.- Por trabajos externos de los acogidos. | 4.531,43 | 8.171,36 | 7.571,94 | 8.559,66 |
| 6.- Otros ingresos. (Actividades culturales, loterías...) | 8.505,52 | 3.845,00 | 2.888,00 | 9.168,13 |
| 7- Préstamos de socios y otras Delegaciones | 9.175,40 | 2200,00 | 0,00 | 0,00 |

| | AVSA-22 | AVSA-21 | AVSA-20 | AVSA-19 |
|--|-------------------|-------------------|-------------------|-------------------|
| GASTOS | 221.239,85 | 266.481,99 | 173.496,16 | 150.661,33 |
| A.- Gratificación a los Acogidos por trabajos. | 4.531,43 | 8.171,36 | 7.571,94 | 6.948,66 |
| B.- Gastos Producción de los campos y animales.- | 4.315,24 | 4.251,20 | 2.934,52 | 5.120,80 |
| C.- Restauración y acondicionamiento Casas.- | 22.408,14 | 78.115,06 | 13.315,48 | 25.619,01 |
| D.- Gastos Corrientes Casa vivienda.- | 52.707,59 | 23.722,28 | 20.185,73 | 25.483,75 |
| E.- Microcréditos.- | 4.165,00 | 5.150,00 | 27.000,00 | 13.000,00 |
| F.- Gestión, personal, actividades, | 82.919,48 | 69.813,69 | 20.234,13 | 15.459,79 |
| G.- Aportación como asociados de COTASA.- | 2.500,00 | 10.000,00 | 10.000,00 | 5.000,00 |
| H.- Ayuda a personas atendidas.- | 47.692,97 | 67.258,40 | 72.254,36 | 54.029,32 |